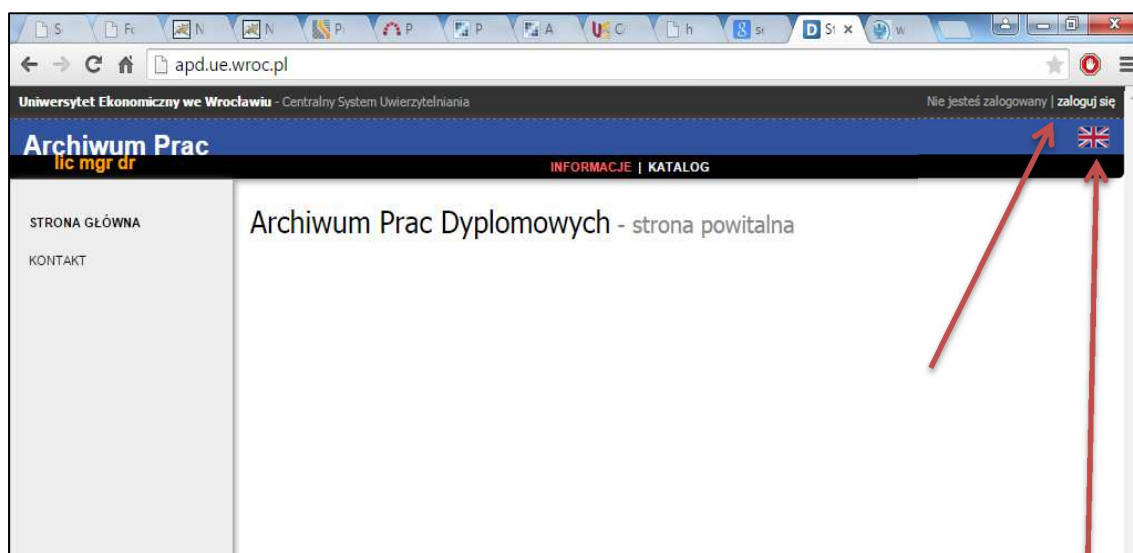


Instrukcja obsługi pracy dyplomowej w APD - Archiwum Prac Dyplomowych dla promotora i recenzenta

1. Logowanie do APD - Archiwum Prac Dyplomowych

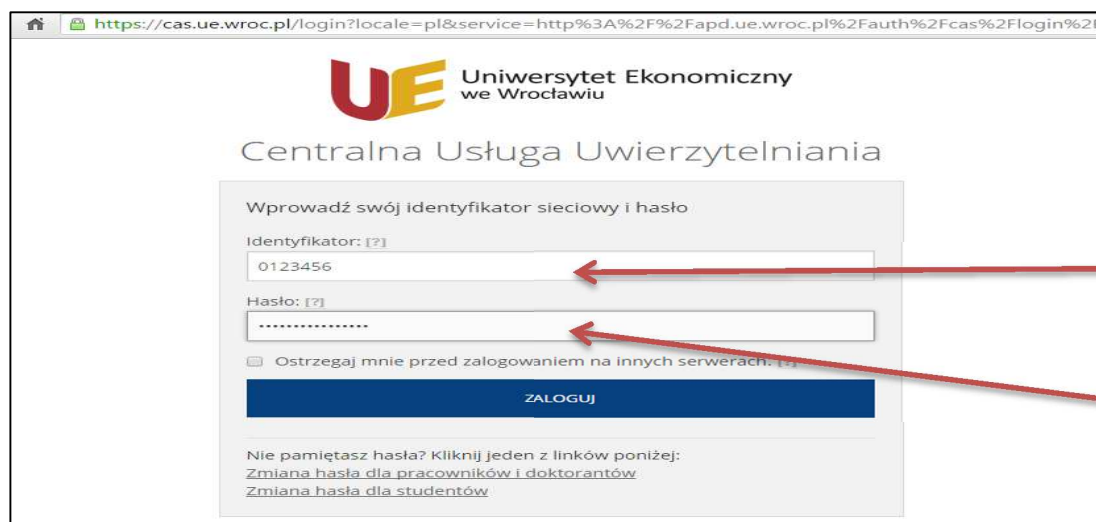
W celu zalogowania się do Archiwum Prac dyplomowych należy wejść na stronę: <https://apd.ue.wroc.pl> i zalogować się, klikając w prawy górny róg ekranu (**Rys.1**).



Rys.1

wersja angielska/English version

Po kliknięciu przycisku „zaloguj się” pojawi się strona CAS – Centralnego Systemu Uwierzytelniania, gdzie w polu Identyfikator należy wpisać swój login (imie.nazwisko, bez polskich znaków, małymi literami) a w polu hasło, swoje hasło – takie same jak do systemu Usosweb i książki adresowej (**Rys.2**).



Rys.2

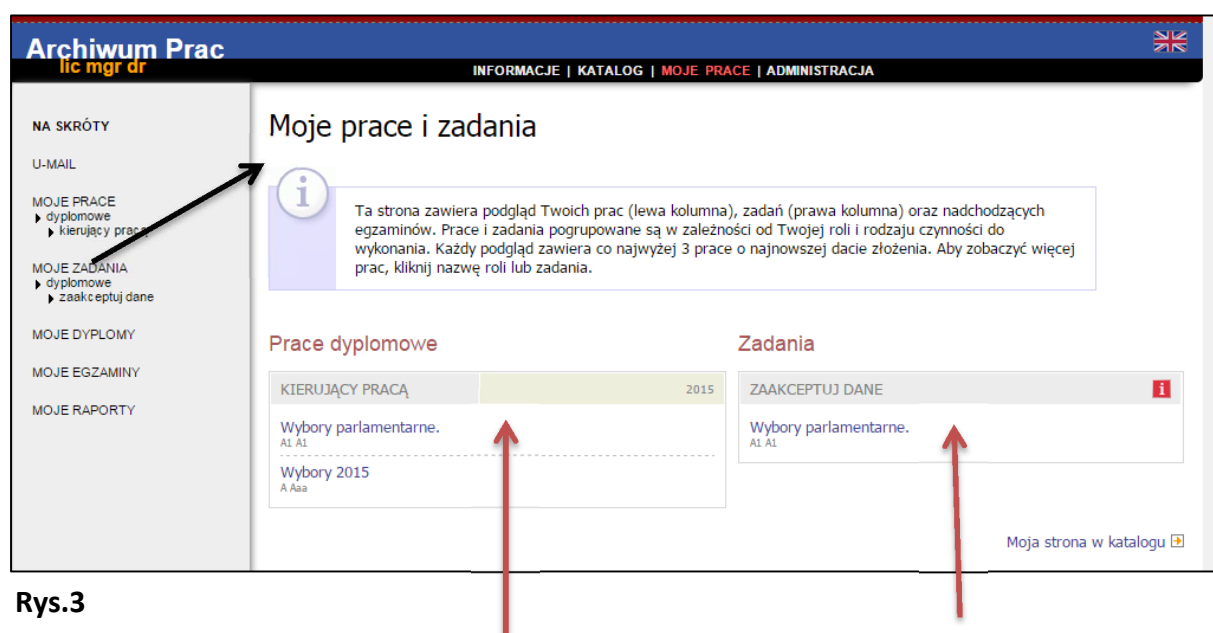
Po zalogowaniu, w zakładce MOJE PRACE pojawi się strona Moje prace i Zadania (**Rys.3**). W kolumnie **Prace dyplomowe** znajduje się lista prac dyplomowych, których promotorem lub recenzentem jest zalogowana osoba. Lista prac pojawi się w systemie po uprzednim zarejestrowaniu pracy przez dziekanat w systemie USOS.

W kolumnie **Zadania** znajduje się lista prac, które oczekują na akceptację promotora i wprowadzenie recenzji przez recenzentów pracy. Na liście tej prace pojawią się po przekazaniu do akceptacji przez studenta w systemie APD. Jeśli użytkownik nie ma aktualnie żadnych zadań do wykonania to ta kolumna jest pusta.

(Promotor i recenzent zostają również informowani o zadaniach czekających w APD przez automatycznie wysyłane przez system (noreplay@apd.ue.wroc.pl) maile na pocztę uczelnianą.

System APD posiada uruchomiony mechanizm kontroli zgodności, nadający numery kontrolne pracom załączonym przez studenta.)

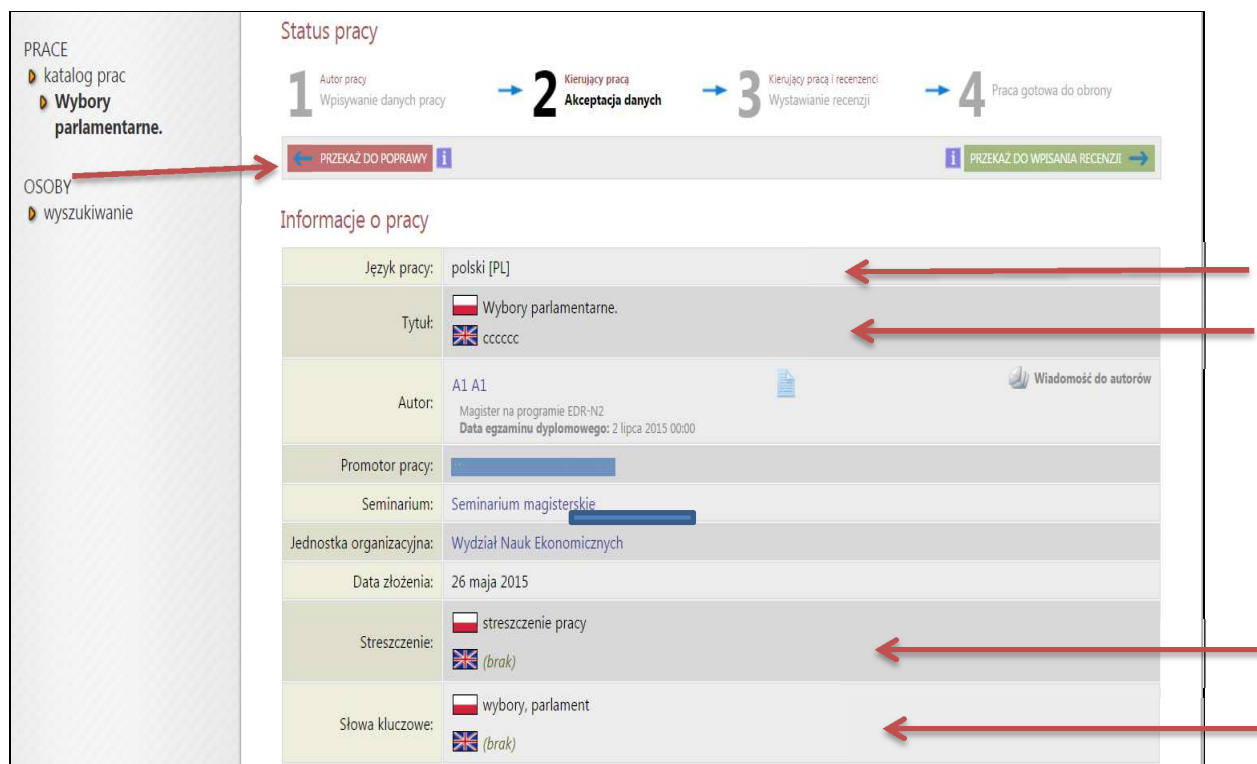
W każdej kolumnie wyświetlają się trzy najnowsze prace. Aby zobaczyć więcej prac, należy kliknąć odnośniki **Kierujący pracą**. Pojawi się wtedy strona zawierająca szczegółową listę wszystkich prac związanych z promotorem.



Rys.3

Klikając w tytuł pracy znajdujący się w kolumnie Zadania, przechodzimy do strony akceptacji pracy. Na stronie pojawią się wprowadzone przez studenta informacje na temat pracy (**Rys.4**), do weryfikacji przez promotora:

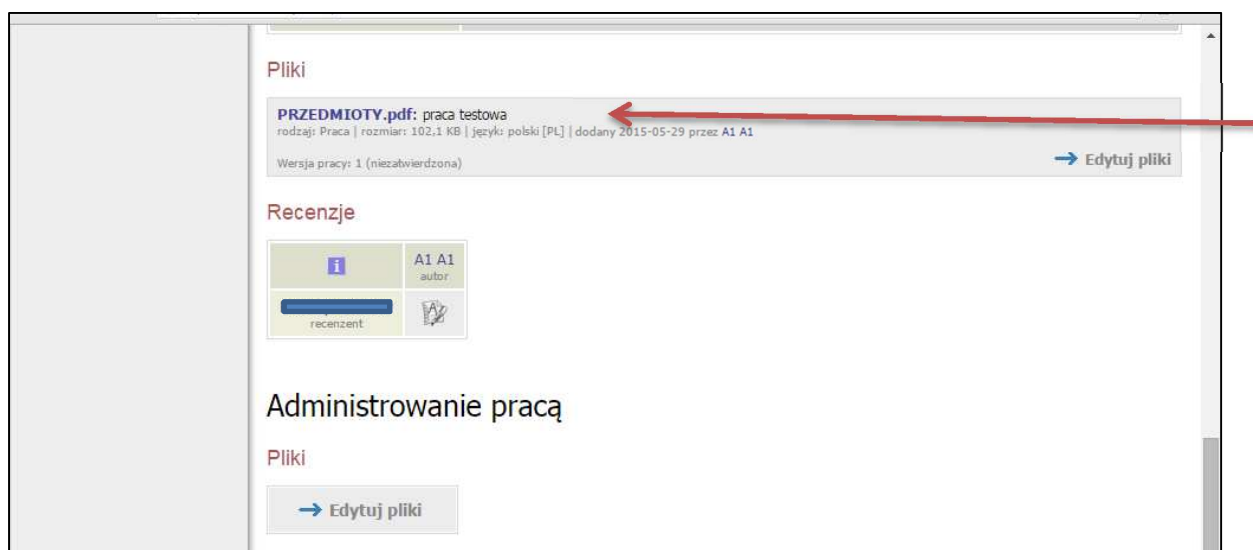
1. Język pracy (język, w którym napisana jest praca).
2. Tytuł pracy w języku polskim oraz w języku oryginalnym, jeśli praca jest napisana w języku obcym,
3. Streszczenie w języku polskim oraz w języku oryginalnym (obcym), jeśli praca jest napisana w języku innym niż polski.
4. Słowa kluczowe w języku polskim oraz w języku oryginalnym (obcym), jeśli praca jest napisana w języku innym niż polski.



Rys.4

oraz zacytane załączniki - plik z pracą w formacie.pdf, ewentualnie dodatkowe pliki np. graficzne, jeśli takie zostały załączone do pracy (Rys. 5).

W celu otwarcia załącznika z pracą lub załączników do pracy klikamy nazwy załączników w sekcji **Pliki**.



Rys.5

Po zweryfikowaniu wprowadzonych informacji i załączonych plików zawierających pracę promotor może:

1. Przekazać do poprawy informacje wprowadzone przez studenta, klikając przycisk **PRZEKAŻ DO POPRAWY (Rys.4)**,
2. Zaakceptować pracę,

Po akceptacji danych promotor pracy klika przycisk **PRZEKAŻ DO WPISANIA RECENZJI (Rys.6)**, zmieniając status pracy (obecnie recenzje wypełniamy w systemie lub przekazujemy w formie papierowej. Od sierpnia br. oceny pracy promotorzy i recenzenci będą dokonywać TYLKO w systemie APD).

Status pracy

1 Autor pracy Wpisywanie danych pracy → 2 Kierujący pracą Akceptacja danych → 3 Kierujący pracą i recenzenci Wystawianie recenzji → 4 Praca gotowa do obrony

← PRZEKAŻ DO POPRAWY ⓘ ⓘ PRZEKAŻ DO WPISANIA RECENZJI →

Informacje o pracy

Język pracy:	francuski [FR]	
Tytuł:	Wybory 2015 xxxzzzz ccccc	
Autor:	A Aaa Magister na programie EDR-NZ Data egzaminu dyplomowego: brak	Wiadomość do autorów
Promotor pracy:		
Jednostka organizacyjna:	Wydział Nauk Ekonomicznych	
Data zatwierdzenia tematu:	26 maja 2015	
Data złożenia:	25 maja 2015	
Streszczenie:	prezydentbvcv hnv bnbvmvbn zzz vvvvvc	
Słowa kluczowe:	wybory zzzz ccccc	
Osoby piszące recenzje:		Wiadomość do recenzentów
Status pracy:	Akceptacja przez osobę kierującą pracą zmian dokonanych przez autora pracy	

Rys.6

Recenzję wprowadzamy klikając w ikonę przy swoim nazwisku (**Rys.7**). W tym miejscu widzimy czy inni oceniający pracę wystawili już recenzję. Jeśli kolor ikonki jest zielony oceniający wystawił już recenzję. Jeśli tego nie zrobił jego ikona będzie szara.

Recenzje

ⓘ	A Aaa autor
recenzent	ⓘ
recenzent	ⓘ

Rys.7

Po kliknięciu ikony otworzy się okno, w którym wybieramy przycisk **EDYTUJ ODPOWIEDZI (Rys.8)**.

Treść recenzji



Recenzja nie jest jeszcze gotowa do zatwierdzenia:

Nie udzielono odpowiedzi na pytania o numerach: 1, 2, 3, 4, 5, 6, 7, 8, 9, 10, 11, 12, 13, 14, 15, 16, 17, 18, 19, 20

SKOPIUJ...	EDYTUJ ODPOWIEDZI	podgląd PDF	ZATWIERDZ RECENZJĘ	WYCZYŚĆ
MERYTORYCZNA I METODYCZNA OCENA PRACY UWZGLĘDNIAJĄCA EFEKTY KSZTAŁCENIA REALIZOWANE NA STUDIOWANYM KIERUNKU STUDIÓW W ZAKRESIE WIEDZY, UMIEJĘTNOŚCI I KOMPETENCJI SPOŁECZNYCH:				
1.	W jakim stopniu cel pracy został określony poprawnie (nie ocenia Promotor)?			
	brak odpowiedzi			
2.	W jakim stopniu właściwie przeprowadzono badania literaturowe dla pełnego zrealizowania celu pracy (odpowiedniość i różnorodność, rodzaj i zakres źródeł literaturowych, odwołania do literatury w języku polskim i w językach obcych, aktualność – data wydania)?			
	brak odpowiedzi			
3.	W jakim stopniu określone zostały metody badawcze zastosowane w pracy?			
	brak odpowiedzi			
4.	W jakim stopniu przyjęte w pracy metody badawcze są prawidłowe?			
	brak odpowiedzi			

Rys.8

W pytaniach gdzie po rozwinięciu listy pojawiają się odpowiedzi do wyboru, wybieramy właściwą klikając jej treść. Natomiast w pytaniach opisowych klikamy kursorem w okienku i uzupełniamy treść. (Rys.9). Ponieważ, wszystkie pola są wymagane, to w polach opisowych (np. nr 19) jeśli oceniający nie potrzebuje wprowadzać opisu powinien wprowadzić chociaż jeden znak, np: - .

Treść recenzji



Wszystkie pola są wymagane

SKOPIUJ...	ZAPISZ	Ostatni zapis odbył się o: 11:35	ZAPISZ I ZAKOŃCZ EDYCJĘ	WYCZYŚĆ
MERYTORYCZNA I METODYCZNA OCENA PRACY UWZGLĘDNIAJĄCA EFEKTY KSZTAŁCENIA REALIZOWANE NA STUDIOWANYM KIERUNKU STUDIÓW W ZAKRESIE WIEDZY, UMIEJĘTNOŚCI I KOMPETENCJI SPOŁECZNYCH:				
1.	W jakim stopniu cel pracy został określony poprawnie (nie ocenia Promotor)?			
	-- brak odpowiedzi --			
2.	przeprowadzono badania literaturowe dla pełnego zrealizowania celu pracy (odpowiedniość i różnorodność, rodzaj i zakres źródeł literaturowych, odwołania do literatury w języku polskim i w językach obcych, aktualność – data wydania)?			
	-- brak odpowiedzi -- częściowo w niedostatecznym w pełni w znacznym -- brak odpowiedzi --			
3.	W jakim stopniu określone zostały metody badawcze zastosowane w pracy?			
	-- brak odpowiedzi --			
4.	W jakim stopniu przyjęte w pracy metody badawcze są prawidłowe?			
	-- brak odpowiedzi --			

10.	Merytoryczna i metodyczna ocena pracy - uwagi szczegółowe:			
	Limit 1000, wprowadzono 18 znaków Praca studenta....			
OCENA FORMALNEJ STRONY PRACY:				
11.	W jakim stopniu konstrukcja pracy jest prawidłowa (struktura, zawartość i kompletność rozdziałów, ich właściwa kolejność)?			
	-- brak odpowiedzi --			

Rys.9

Po uzupełnieniu oceny pracy klikamy przycisk ZAPISZ I ZAKOŃCZ EDYCJĘ, (Rys.10).



21. Ocena pracy

4,0 (db)

-- wybierz ocenę --

2,0 (ndst)

3,0 (dst)

3,5 (dst+)

4,0 (db)

4,5 (db+)

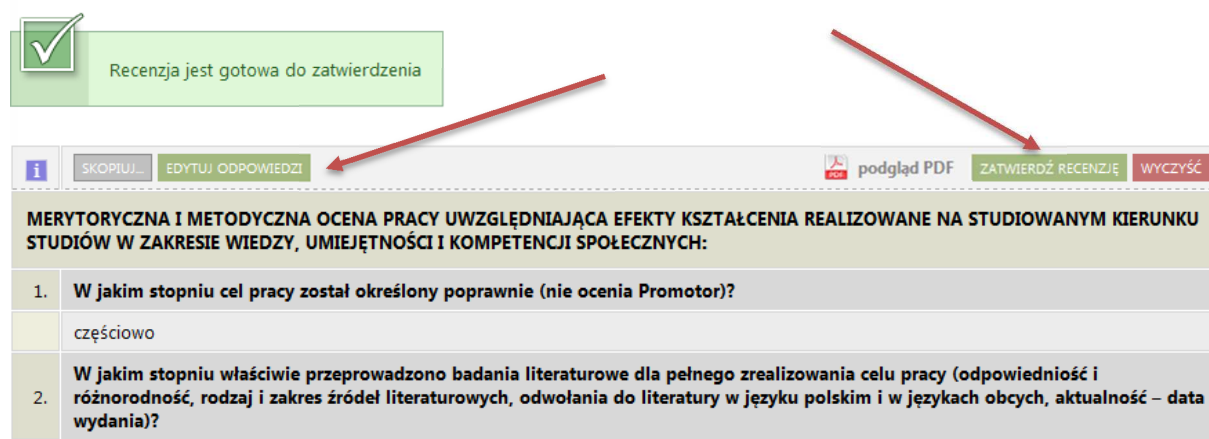
5,0 (bdb)

ZAPISZ I ZAKOŃCZ EDYCJĘ WYCZYŚĆ

Rys.10

W tym miejscu możemy jeszcze wrócić do edycji odpowiedzi lub ostatecznie zatwierdzić recenzję, (Rys.11). Jeśli wszystkie osoby uprawnione do oceny pracy wprowadzą recenzję, zmianie ulegnie status pracy na końcowy **Praca gotowa do obrony**. Również znika ona z listy naszych zadań do wykonania.

Treść recenzji



Recenzja jest gotowa do zatwierdzenia

SKOPIUJ... EDYTUJ ODPOWIEDZI podgląd PDF ZATWIERDŹ RECENZJĘ WYCZYŚĆ

MERYTORYCZNA I METODYCZNA OCENA PRACY UWZGLĘDNIAJĄCA EFEKTY KSZTAŁCENIA REALIZOWANE NA STUDIOWANYM KIERUNKU STUDIÓW W ZAKRESIE WIEDZY, UMIEJĘTNOŚCI I KOMPETENCJI SPOŁECZNYCH:

1.	W jakim stopniu cel pracy został określony poprawnie (nie ocenia Promotor)?
	częściowo
2.	W jakim stopniu właściwie przeprowadzono badania literaturowe dla pełnego zrealizowania celu pracy (odpowiedniość i różnorodność, rodzaj i zakres źródeł literaturowych, odwołania do literatury w języku polskim i w językach obcych, aktualność – data wydania)?

Rys.11

Kończymy pracę klikając odnośnik **wyloguj się** (prawy górny róg) – (Rys.12).



Uniwersytet Ekonomiczny we Wrocławiu - Administracja Zalogowany użytkownik: [imię] zmień hasło | wyloguj się

Archiwum Prac

INFORMACJE KATALOG MOJE PRACE ADMINISTRACJA

NA SKRÓTY

WYSZUKIWANIE

- szybkie
- zaawansowane

PRACE

- katalog prac
- Wybory parlamentarne.

OSOBY

- wyszukiwanie

Wybory parlamentarne.
Praca magisterska

Status pracy

1 Autor pracy Wpisywanie danych pracy → 2 Kierujący pracą Akceptacja danych → 3 Kierujący pracą i recenzenci Wystawianie recenzji → 4 Praca gotowa do obrony

Informacje o pracy

Język pracy: polski [PL]

Tytuł: Wybory parlamentarne.

Rys.12