

Dowiedz się jak zdobyć iPad'a 3!



1. **10 grudnia 2012** otrzymałeś od nas SMS z informacją o przelewie na kwotę 5 zł. Jeżeli potwierdziłeś przyjęcie przelewu przejdź do kroku nr 2, jeżeli nie, wyślemy go do Ciebie ponownie – potwierdź transfer w ciągu 24 h i postępuj kolejno zgodnie z poniższymi wskazówkami



Dowiedz się jak zdobyć iPad'a 3!



2. Zarejestruj się na stronie www.bzwbk.pl/przelewySMS -
otrzymasz numer konta



3. Zasil swoje konto dowolną kwotą bądź wykorzystaj środki, które Ci
przekazaliśmy



WBK | Bank Zachodni WBK

Dowiedz się jak zdobyć iPad'a 3!



4. „Zarażaj” znajomych przelewami SMS. **Wystarczy 1 grosz!**

Oto jak wykonać przelew do osoby, którą chcemy „zarazić”

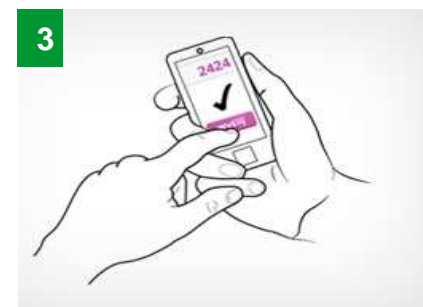
WYSYŁAJĄCY



Wyślij SMS na numer 2424 z numerem telefonu komórkowego adresata i kwotą




Otrzymasz SMSa zwrótnego z prośbą o potwierdzenie transakcji

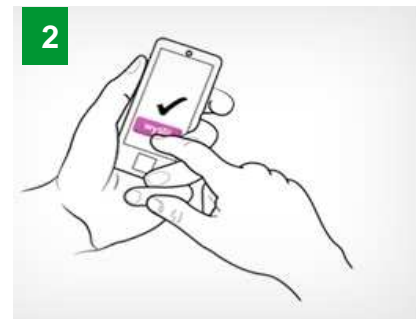


Potwierdź tę transakcję poprzez przesłanie otrzymanego SMSa na numer 2424

ODBIERAJĄCY



Odbiorca otrzymuje SMSa informującego o przelewie



Przesyła otrzymanego SMSa na numer 2424



Korzystając z danych otrzymanych w SMSie zwrótnym może zalogować się na stronie www.bzwbk.pl/przelewySMS i korzystać z przekazanych środków



WBK

Bank Zachodni WBK

Dowiedz się jak zdobyć iPad'a 3!



5. Pamiętaj, że nagroda trafi do najlepszego „roznosiciela” wirusa (min. 50 „pozytywnie zarażonych” 😊).



„ZARAŻANIE” TRWA DO 9 STYCZNIA 2013



WBK

Bank Zachodni WBK

Dowiedz się jak zdobyć iPad'a 3!



6. Dzięki aktywnej usłudze będziesz mógł:

- **przekazać środki poprzez SMS dowolnej osobie posiadając wyłącznie jej numer telefonu komórkowego,**
- **dokonać wypłaty środków z bankomatu sieci BZ WBK poprzez SMS!**

[Zapoznaj się z Regulaminem konkursu:](#)



WBK | Bank Zachodni WBK